

## kontool - Kanzlei für Steuerberater

Sie als Steuerberater sind der Experte für Unternehmenskennzahlen und natürlich kennen Sie die Bedürfnisse und Probleme Ihre Mandanten genau.



kontool informiert Sie jederzeit und auf einen Blick über die wirtschaftliche Lage aller Mandanten!

### **Warum also Controlling / Berichtswesen mit kontool?**

kontool ist das mobile Controllingsystem für Sie und für Ihre Mandanten. Es analysiert und präsentiert die wichtigsten Unternehmenskennzahlen in einem flexiblen, grafischen Cockpit. kontool bereitet Ihnen und Ihren Mandanten die Informationen so auf, dass die Komplexität der betriebswirtschaftlichen Kennzahlen auf ein Mindestmaß reduziert wird. Und das natürlich mit deutschem Datenschutz und deutschen Sicherheitsstandards.

### **Neue Flexibilität mit kontool K360**

Die K360 „Kennzahlenpräsentation“ vereinigt erstmalig die standardisierte und sichere Datenaufbereitung von kontool mit einer individuellen und voll flexiblen Präsentationsplattform.

Sie können mit wenigen Klicks vollständig frei konfigurierbare und für jeden Mandanten individuelle Präsentationen gestalten.

Nutzen Sie diese für Jahres- oder Bilanzbesprechungen und zeigen Sie Ihrem Mandanten einen individuellen, sicheren und schnellen Zugang zu seinen Daten.

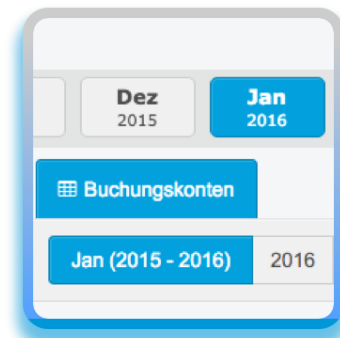
Darüber hinaus haben Sie die Möglichkeit eigene SKR's, Kennzahlen, Berichte und Formeln zu erstellen. Der SKR Editor bietet die Fähigkeit, ohne IT-Kenntnisse, schnell kanzeleiindividuelle Sachverhalte umzusetzen.

## Diese Funktionen und Auswertungen können Sie Ihren Mandanten zur Verfügung stellen:



- Intuitive und klare Oberflächen
- Alle Auswertungen, Grafiken und Vergleiche werden vollautomatisch erstellt

- Alle Zahlen der BWA (Betriebswirtschaftliche Auswertung) einfach, schnell und verständlich dargestellt
- Hilfreiche Handlungsempfehlungen für jede Unternehmenslage



	Dez	Vergleich Vorjahresmonat	Vergleich Vorjahr
€	377.920 €	356.564 €	348.582 €
0 €	0 €	0 €	0 €
0 €	0 €	0 €	0 €
€	377.920 €	356.564 €	348.582 €
€	171.598 €	169.183 €	164.774 €

- Aussagekräftige Vergleiche mit Vorjahreswerten und auch kumulierte Jahres- und Monatswerte sind standardmäßig vorbereitet
- Ihre Mandanten haben die Entwicklung ihres Unternehmens im Blick und können Trends leicht erkennen

- Unternehmensdaten Ihrer Mandanten sind automatisch und tagesaktuell aus DATEV, Sage One oder per Summen-Salden-Import (SuSa) verfügbar
- Schnelle, transparente und leicht verständliche Auswertungen, wie bspw. der BWA

Konten	Mär	Apr	Mai
+ Umsatzerlöse	411.359 €	400.584 €	358.909 €
+ Bestandsveränderung FE / UE	0 €	0 €	0 €
- Akt. Eigenleistungen	0 €	0 €	0 €
= Gesamtleistung	411.359 €	400.584 €	358.909 €
+ Mat. Stoffe u. Waren	191.293 €	193.808 €	172.325 €
= Rohertrag	220.066 €	206.776 €	186.585 €
+ So. betr. Erlöse	294 €	294 €	294 €
= betriebliche Rohertrag	220.360 €	207.070 €	186.879 €
+ Personalkosten	98.403 €	99.922 €	97.331 €



- Präziser Gradmesser für die Lage ihres Unternehmens
- Optimale Entscheidungsgrundlage für Fragen rund um ihr Unternehmen

## Darüber hinaus stehen Ihnen als Steuerberater folgende Funktionen und Vorteile zur Verfügung:



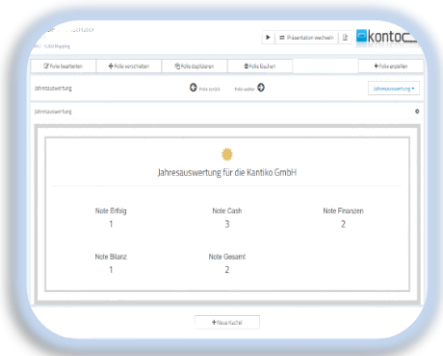
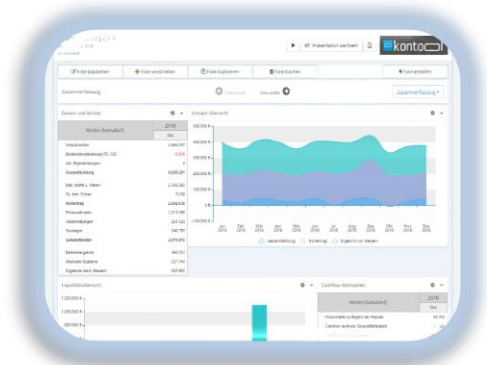
- Die Mandantenübersicht verschafft Ihnen einen schnellen Überblick über die Unternehmensentwicklung Ihrer Mandanten
- Vergleiche zum Vormonat und Vorjahresmonat sind standardmäßig hinterlegt
- Gewünschte Betrachtungsperiode per Klick
- Keine weitere Hardware wie ein Dongle (mIdentity air) notwendig

- Wählen Sie zwischen verschiedenen Kenngrößen z.B. Umsatzerlöse, Gesamtleistung, Ergebnis nach Steuern, Umsatzsteuer, Gesamtkosten etc.
- Mehr Kommunikation mit dem Mandanten und damit mehr abrechenbare Leistungen sind möglich
- Ortsunabhängige Zusammenarbeit mit Ihren Mandanten durch die mobile Verfügbarkeit, egal ob mit dem Handy, Tablet oder PC



- Betrachtung des einzelnen Mandanten bis Kontenebene möglich
- Sichere Standards durch deutsche Rechenzentren, Übertragung der Daten per SSL und AES-256-bit Verschlüsselung und https
- Professionelle und standardisierte Aufbereitung der Daten, auf Wunsch auch in Ihrem Kanzlei-Design für den Aufbau eines modernen Kanzlei-Images

- Mit K360 individuelle Präsentationen
- Unterschiedliche Grafiktypen und Tabellen
- Dokumentieren Sie Ihre Aussagen in Kommentaren
- Machen Sie eigene Bewertungen



- Machen Sie Ihre eigenen Bewertungen und Zeugnisse mit K360
- Unterstreichen Sie Ihre Aussagen mit Kommentaren
- Schalten Sie die Präsentationen online frei oder exportieren Sie Ihre Ergebnisse in MS Excel, MS Powerpoint oder pdf.

- Erstellen Sie eigene SKR's, Kennzahlen und Berichte
- Richten Sie die Oberfläche von kontool individuell ein
- Nutzen Sie die Vorlagen für schnelle Erfolge

